




Agile

cabina **multifunción**
y **multiestación** adaptable

SPRAY BOOTH
LEAN
EVOLUTION



Agile

La **evolución** en procesos de preparación y pintado



Patentado

VENTAJAS



Estética y visual

Laterales y frontal transparentes con detalles en INOX



Más movilidad

La cabina se mueve y permite realizar operaciones secuenciales en coches aparcados en batería



Operaciones múltiples

Preparación y Lijado
Pintura
Secado



Cambio de filtros único

Los filtros se encuentran ubicados en las torres laterales. Su cómodo acceso permite reemplazarlos en pocos minutos



Fácil Instalación

No necesita obra civil y su instalación puede llevarse a cabo con pocos recursos

¿QUÉ ES AGILE?


Agile es la evolución lógica a una cabina de pintura estándar. La cabina ha sido desarrollada partiendo de estudios de mercado y comentarios de clientes que buscan un producto sencillo, efectivo y rentable para sus reparaciones en taller.

Comparándose con una cabina estándar, es capaz de desarrollar trabajos variados, ocupando un espacio visual mínimo en el taller.


Agile dispone de varios modelos que varía en función de las necesidades del cliente

Es ideal para:

- Talleres preocupados por ofrecer la mejor imagen estética y tecnológica hacia sus clientes
- Talleres de alta rotación con coches aparcados en batería (para modelo con movimiento sobre railes)
- Talleres con poco espacio. Su versión estática permite ver más espacio libre en taller gracias a sus laterales y frontal con cristales o cortinas transparentes
- Talleres que no puedan realizar obras civiles y necesiten empezar rápidamente a operar.
- Talleres que necesiten un único equipo para realizar múltiples funciones (pintado, secado, preparación...), bien por falta de espacio o por presupuestos ajustados



MOVIMIENTO LATERAL SOBRE RAILES



TORRES DE EXTRACCIÓN MÓVILES

Ficha técnica


■ Dimensiones exteriores	7.730 x 4.840 x 4.390 mm
■ Dimensiones interiores	7.560 x 4.440 x 2.764 mm
■ Caudal	30.000 m ³ /h
■ Velocidad de aire	0.22 m/s
■ Potencia	20 CV / 15 kW (IE3)
■ Quemador	Gas natural o Gas-oil - 200.000 kCal/h
■ Iluminación	LED de 768W
■ Superficie prefiltro de entrada	1.7 m ²
■ Superficie filtro de impulsión	15.36 m ²
■ Superficie filtros de extracción	5.6 m ²



UN AGILE ADAPTADO A SUS NECESIDADES

	BASIC	STANDARD	PREMIUM
Movimiento Lateral	NO	SI	SI
Impulsión	SI	SI	SI
Extracción	SI	SI	SI
Iluminación	Led	Led	Led
Calor (Gas/Gasoil)	NO	NO	SI
Arco de Infrarrojos	NO	SI	SI
Cortinas Laterales	MOTORIZADAS EN PLÁSTICO TRANSPARENTE	MOTORIZADAS EN PLÁSTICO TRANSPARENTE	MOTORIZADAS EN PLÁSTICO TRANSPARENTE
Frontal	MOTORIZADAS EN PLÁSTICO TRANSPARENTE	MOTORIZADAS EN PLÁSTICO TRANSPARENTE	3 PUERTAS ACRISTALADAS

*Configuraciones abiertas y adaptadas al 100% a las necesidades del cliente. Consúltenos para opciones personalizadas.



P.I. Bergondo, B24
 ES-15165 A Coruña, Spain
 T.: +34 981 784 909
 F.: +34 981 795 248
 M.: info@cabinaslagos.com

OTROS
 CATÁLOGOS Y
 PRODUCTOS



catalogos.cabinaslagos.com



www.cabinaslagos.com

[twitter.cabinaslagos.com](https://twitter.com/cabinaslagos.com)

[fb.cabinaslagos.com](https://facebook.com/cabinaslagos.com)

[linkedin.cabinaslagos.com](https://linkedin.com/company/cabinaslagos.com)

[youtube.cabinaslagos.com](https://youtube.com/cabinaslagos.com)