




Agile

cabine **multifonctions**
et **multi-stations** adaptable



SPRAY BOOTH
LEAN
EVOLUTION

Agile

L'évolution en processus de préparation et peinture.



Breveté

AVANTAGES



Estética y visual

Laterales y frontal transparentes con detalles en INOX



Más movilidad

La cabina se mueve y permite realizar operaciones secuenciales en coches aparcados en batería



Operaciones múltiples

Preparación y Lijado
Pintura
Secado



Cambio de filtros único

Los filtros se encuentran ubicados en las torres laterales. Su cómodo acceso permite reemplazarlos en pocos minutos



Fácil Instalación

No necesita obra civil y su instalación puede llevarse a cabo con pocos recursos

QU'EST-CE QUE « AGILE » ?

Agile est l'évolution logique d'une cabine de peinture standard. La cabine a été développée en partant d'études et commentaires de clients qui cherchent un produit simple, effectif et rentable pour leurs réparations en atelier.


En comparant avec une cabine standard, elle est capable de développer des travaux variés, occupant un espace visuel minimum dans l'atelier.

Agile dispose de plusieurs modèles qui varient en fonction des besoins du client.

Il est idéal pour :

- Ateliers préoccupés d'offrir la meilleur image esthétique et technologique à ses clients.
- Ateliers à forte rotation avec des voitures garés en bataille (pour modèle avec mouvement sur rails)
- Ateliers avec peu d'espace. Sa version statique permet de voir plus d'espace libre dans l'atelier grâce à ses latéraux et façade vitrés ou rideaux transparents.
- Ateliers qui ne peuvent pas faire de génie civil et ont besoin de commencer rapidement à travailler.
- Ateliers qui ont besoin d'un équipement unique pour réaliser des fonctions multiples (pistolage, étuvage, préparation...), ou par manque d'espace ou budget limité.

MOUVEMENT LATÉRAL SUR RAILS



TOURS D'EXTRACTION MOBILES

Fiche technique

- Dimensions extérieures
- Dimensions intérieures
- Débit
- Vitesse d'air

- Puissance
- Brûleur (optional)
- Eclairage
- Surface préfiltre d'entrée
- Surface filtre d'impulsion
- Surface filtres d'extraction

7.730 x 4.840 x 4.390 mm

7.560 x 4.440 x 2.764 mm

30.000 m³/h

0.22 m/s

Autour de la voiture: pas de point inférieur à 0,3 m/s et moyenne égale ou supérieure à 0,4 m/s

20 CV / 15 kW (IE3)

Gaz naturel ou Fuel - 200.000 kCal/h

LED de 768W

1.7 m²

15.36 m²


5.6 m²



UN AGILE ADAPTÉ À VOS BESOINS

	BASIC	STANDARD	PREMIUM
Mouvement latéral	NON	OUI	OUI
Impulsion	OUI	OUI	OUI
Extraction	OUI	OUI	OUI
Eclairage	Led	Led	Led
Chaleur (Gaz/Fuel)	NON	NON	OUI
Arche infrarouge	NON	OUI	OUI
Rideaux latéraux	MOTORISÉS BÂCHE EN PLASTIQUE TRANSPARENTE	MOTORISÉS BÂCHE EN PLASTIQUE TRANSPARENTE	MOTORISÉS BÂCHE EN PLASTIQUE TRANSPARENTE
Façade	MOTORISÉE BÂCHE EN PLASTIQUE TRANSPARENTE	MOTORISÉE BÂCHE EN PLASTIQUE TRANSPARENTE	3 PORTES VITRÉES

*Configurations ouvertes et 100% adaptables aux besoins de chaque client. Consultez-nous pour des devis sur mesure.



P.I. Bergondo, B24
 ES-15165 A Coruña, Spain
 T.: +33 (0) 970 721 691
 F.: +34 981 795 248
 M.: info@cabinaslagos.com



www.cabinaslagos.com

[twitter.cabinaslagos.com](https://twitter.com/cabinaslagos.com) [fb.cabinaslagos.com](https://facebook.com/cabinaslagos.com) [linkedin.cabinaslagos.com](https://linkedin.com/cabinaslagos.com) [youtube.cabinaslagos.com](https://youtube.com/cabinaslagos.com)